


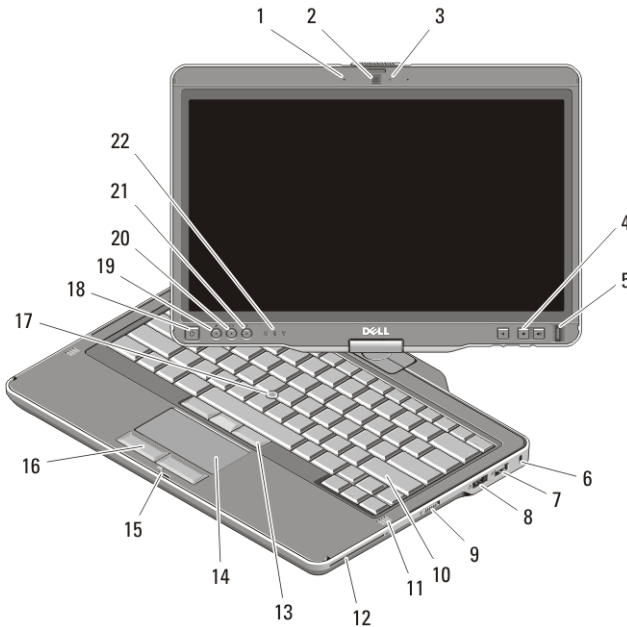
Dell Latitude XT3

Informatie over installatie en functies

Waarschuwingen

 **GEVAAR:** Een WAARSCHUWING duidt een risico van schade aan eigendommen, lichamelijk letsel of overlijden aan.

Voor- en achteraanzicht



Afbeelding 1. Vooraanzicht

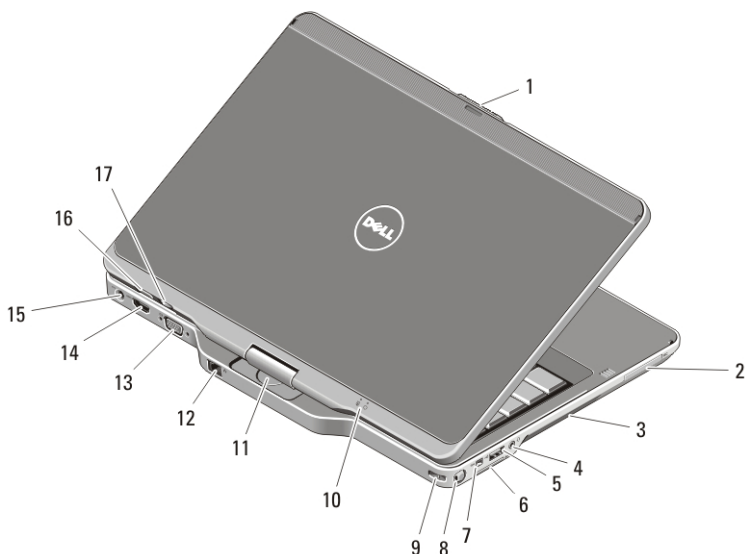
- | | |
|---|---------------------------------|
| 1. microfoon (optioneel) | 5. vingerafdruklezer |
| 2. camera (optioneel) | 6. sleuf voor beveiligingskabel |
| 3. statuslampje voor camera (optioneel) | 7. USB 2.0-connector |
| 4. volumeknoppen | 8. eSATA/USB 2.0-aansluiting |



OX6R6HA00


Regulatory Model:P17G
Regulatory Type:P17G001
2011-04


- | | |
|---|--|
| 9. aan-uitschakelaar voor draadloos netwerk | 16. touchpadknoppen (2) |
| 10. toetsenbord | 17. trackstick |
| 11. luidsprekers (2) | 18. aan-uitknop |
| 12. smartcardlezer | 19. beveiligingsknop van Windows |
| 13. trackstick-knoppen (3) | 20. beeldschermrotatieknop |
| 14. touchpad | 21. Knop voor Dell Feature Enhancement Pack/instellingen |
| 15. vergrendeling van het beeldscherm | 22. statuslampjes van apparaat |



Afbeelding 2. Achteraanzicht


- | | |
|--|--------------------------------------|
| 1. vergrendeling beeldscherm | 10. statuslampjes stroom en batterij |
| 2. ExpressCard-sleuf | 11. draaischarnier |
| 3. ventilatieopeningen | 12. netwerkaansluiting |
| 4. aansluiting voor hoofdtelefoon (lijnuitgang) / microfoon (lijningang) | 13. VGA-connector |
| 5. USB 2.0-connector | 14. HDMI-connector |
| 6. sleuf voor SD-kaart (Secure Digital) | 15. stroomaansluiting |
| 7. IEEE 1394-connector | 16. terug-knop tablet |
| 8. pen | 17. schuifknop |
| 9. opening penkabel | |


 **OPMERKING:** Gebruik de 3,5 mm TRRS-luidspreker-microfoonplug met vier geleiders.


 **GEVAAR:** Blokkeer de luchtopeningen niet, duw er geen voorwerpen in en zorg ervoor dat er geen stof in komt. Zet uw Dell-computer niet in een omgeving waar weinig ventilatie beschikbaar is terwijl deze aan staat, zoals een gesloten koffer. Als u dat toch doet, loopt u een brand- of beschadigingsrisico van de computer. De ventilator wordt automatisch geactiveerd wanneer de computer heet wordt. Ventilatorgeruis is normaal en duidt niet op een probleem met de ventilator of de computer.

Snelle installatie

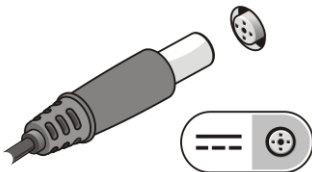
 **GEVAAR:** Voordat u aan een van de procedures in dit gedeelte begint, dient u de veiligheidsinstructies te lezen die met de computer zijn meegeleverd. Raadpleeg voor meer informatie over beste werkwijzen www.dell.com/regulatory_compliance.

 **GEVAAR:** De netadapter werkt op elektriciteitsnetten wereldwijd. Stroomaansluitingen en contactdozen verschillen echter sterk per land. Wanneer u een incompatibele kabel gebruikt of de kabel onjuist op de stekkerdoos of het stopcontact aansluit, kan er brand of schade aan de apparatuur ontstaan.

 **WAARSCHUWING:** wanneer u de netadapter van de computer loskoppelt, moet u stevig maar voorzichtig aan de connector trekken en niet aan de kabel zelf, om schade aan de kabel te voorkomen. Wanneer u de kabel van de netadapter oprolt, moet u ervoor zorgen dat u de hoek van de stekker op de netadapter volgt om schade aan de kabel te voorkomen.

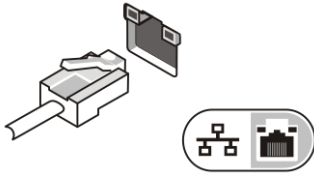
 **OPMERKING:** Sommige apparaten worden niet meegeleverd als u deze niet hebt besteld. De docking station is optioneel.

1. Sluit de netadapter aan op de connector van de computer en de steek de stekker in het stopcontact.



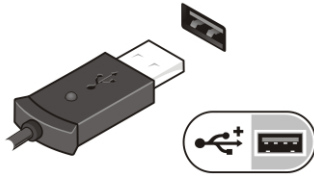
Afbeelding 3. Netadapter

2. Sluit de netwerkkabel aan (optioneel).



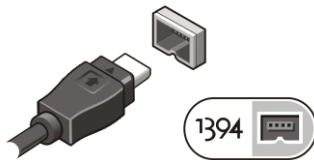
Afbeelding 4. Netwerkaansluiting

3. Sluit USB-apparaten aan, zoals een muis of toetsenbord (optioneel).




Afbeelding 5. USB-connector

4. Sluit IEEE 1394-apparaten, zoals een 1394 -vaste schijf aan (optioneel).

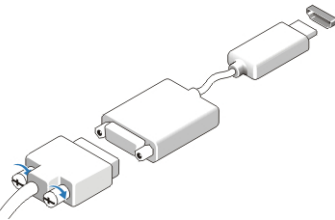


Afbeelding 6. 1394-aansluiting

5. Sluit aan op een externe monitor door middel van één van de volgende kabels (optioneel):



Afbeelding 7. HDMI-connector



Afbeelding 8. HDMI-naar-DVI-adapter

6. Klap het beeldscherm van de computer open en druk op de aan-uitknop om de computer aan te zetten.




Afbeelding 9. Aan-uitknop


7. Druk de drukpen naar binnen totdat u een klik hoort en laat de pen dan los om de pen te verwijderen of bewaren.



Afbeelding 10. Pen

-  **OPMERKING:** Het wordt aanbevolen om uw computer tenminste een keer aan en uit te zetten voordat u een kaart gaat installeren of de computer op een dockingstation aansluit of een ander extern apparaat zoals een printer.

Specificaties

-  **OPMERKING:** Het aanbod kan per regio verschillen. De volgende specificaties zijn alleen de specificaties die volgens de wet bij uw computer moeten worden geleverd. Klik voor meer informatie over de configuratie van uw computer op **Start** → **Help en ondersteuning** en selecteer de optie om informatie over uw computer weer te geven.

Systeminformatie

Chipset	Intel Mobile vPro QM67 chipset
Processor	<ul style="list-style-type: none">• Intel Core i3 serie• Intel Core i5 serie• Intel Core i7 serie

Video

Type videokaart	Intel HD Graphics 3000
-----------------	------------------------

Video

Gegevensbus	geïntegreerde video
Videocontroller en geheugen	Intel UMA max 1692 MB gedeeld videogeheugen



OPMERKING: Het videogeheugen kan variëren op basis van het besturingssysteem en het computergeheugen.

Geheugen

Geheugenconnector	twee SODIMM-sleuven
Geheugencapaciteit	1 GB, 2 GB, 4 GB en 8 GB
Type geheugen	DDR3 1333 MHz
Minimumgeheugen	1 GB
Maximumgeheugen	max 8 GB

Smartcard

Lees- en schrijfmogelijkheden	Ondersteunt ISO-7816-3 (asynchroon en synchroon Type I en II), ISO7816-12
Ondersteunde kaarten	1,80 V, 3 V en 5 V
Ondersteunde programmatechnologie	Java-kaarten
Interfacesnelheid	9600 BPS tot 115,200 BPS
EMV-niveau	Niveau 1 gecertificeerd
WHQL-certificering	PC/SC

Accu

Type (minimum)	6-cels lithium-ion (44 wattuur)	9-cels lithium-ion (76 wattuur)
Gewicht	302,30 g	485,69 g
Lengte	265,96 mm	285,99 mm
Breedte	75,74 mm	100,92 mm
Hoogte	13,06 mm	13,24 mm tot 21,18 mm

Fysiek

Gewicht (minimum):	1,98 kg (met 6-cels batterij en lichtgewicht solid state drive (SSD))
--------------------	--

Omgeving

Temperatuur:

In bedrijf 0 °C tot 35 °C

Opslag -40 °C to 65 °C

Relatieve vochtigheid (maximum):

In bedrijf 10% tot 90% (niet-condenserend)

Opslag 5% tot 95% (niet-condenserend)

Hoogte (maximum):

In bedrijf -15,2 m tot 3048 m

Niet in bedrijf -15,2 m tot 10.668 m

Contaminatieniveau in de lucht G1 of lager, zoals gedefinieerd in ISA-S71.04-1985

Meer informatie en bronnen

Raadpleeg de documentatie over veiligheid en regelgeving die bij uw computer is meegeleverd en de website over wet- en regelgeving op www.dell.com/regulatory_compliance voor meer informatie over:

- Beste werkwijzen op het gebied van veiligheid
- Voorgeschreven certificering
- Ergonomie

Zie www.dell.com voor aanvullende informatie over:

- Garantie
- Algemene voorwaarden (alleen VS)
- Gebruiksrechtovereenkomst

De informatie in dit document kan zonder voorafgaande kennisgeving worden gewijzigd.

© 2011 Dell Inc. Alle rechten voorbehouden.

Verveelvoudiging van dit document, op welke wijze dan ook, zonder de schriftelijke toestemming van Dell Inc. is strikt verboden.

Merken in deze tekst: Dell™, het Dell-logo, Dell Precision™, Precision ON™, ExpressCharge™, Latitude™, Latitude ON™, OptiPlex™, Vostro™ en Wi-Fi Catcher™ zijn merken van Dell Inc. Intel®, Pentium®, Xeon®, Core™, Atom™, Centrino® en Celeron® zijn merken of gedeponeerde merken van Intel Corporation in de Verenigde Staten en andere landen. AMD® is een gedeponeerde merk en AMD Opteron™, AMD Phenom™, AMD Sempron™, AMD Athlon™, ATI Radeon™ en ATI FirePro™ zijn merken van Advanced Micro Devices, Inc. Microsoft®, Windows®, MS-DOS®, Windows Vista®, het logo van de startknop van Windows Vista en Office Outlook® zijn merken of gedeponeerde merken van Microsoft Corporation in de Verenigde Staten en/of andere landen. Blu-ray Disc™ is een merk dat het eigendom vormt van de Blu-ray Disc Association (BDA) en in licentie is gegeven voor gebruik op schijven en spelers. Bluetooth® is een gedeponeerde merk van Bluetooth® SIG, Inc., en elk gebruik van dit merk door Dell Inc. geschiedt op basis van een licentie. Wi-Fi® is een gedeponeerde merk van de Wireless Ethernet Compatibility Alliance, Inc.

Overige merken en handelsnamen die mogelijk in dit document worden gebruikt kunnen verwijzen naar de rechtspersonen die aanspraak maken op het eigendom van de merken en namen van hun producten. Dell Inc. maakt geen aanspraak op het eigendom van merken en handelsnamen van derden.